

ПРОБЛЕМНІ ПИТАННЯ, ЩО ЗАВАЖАЮТЬ РОЗВИТКУ МАЛОГО БІЗНЕСА

01

Механізм зупинення реєстрації ПН/РК в
ЄРПН

02

Запровадження РРО для окремих сфер
діяльності

03

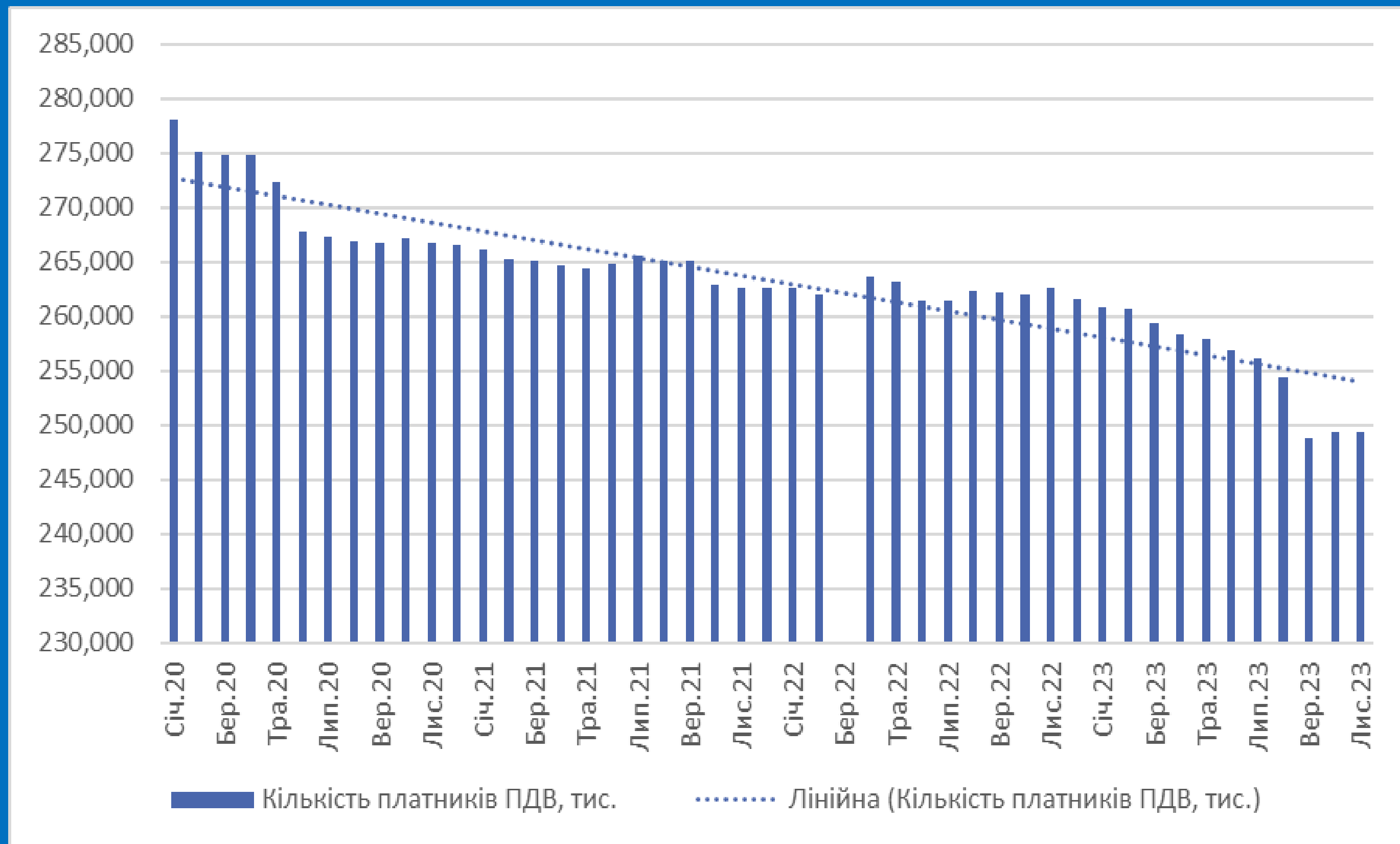
КІК для малого бізнесу

Динаміка кількості платників податку

• станом на 31.01.2020 – 278 133

• станом на 30.11.2023 – 249 365

мінус 28 768 платників податку
(-10,3%)



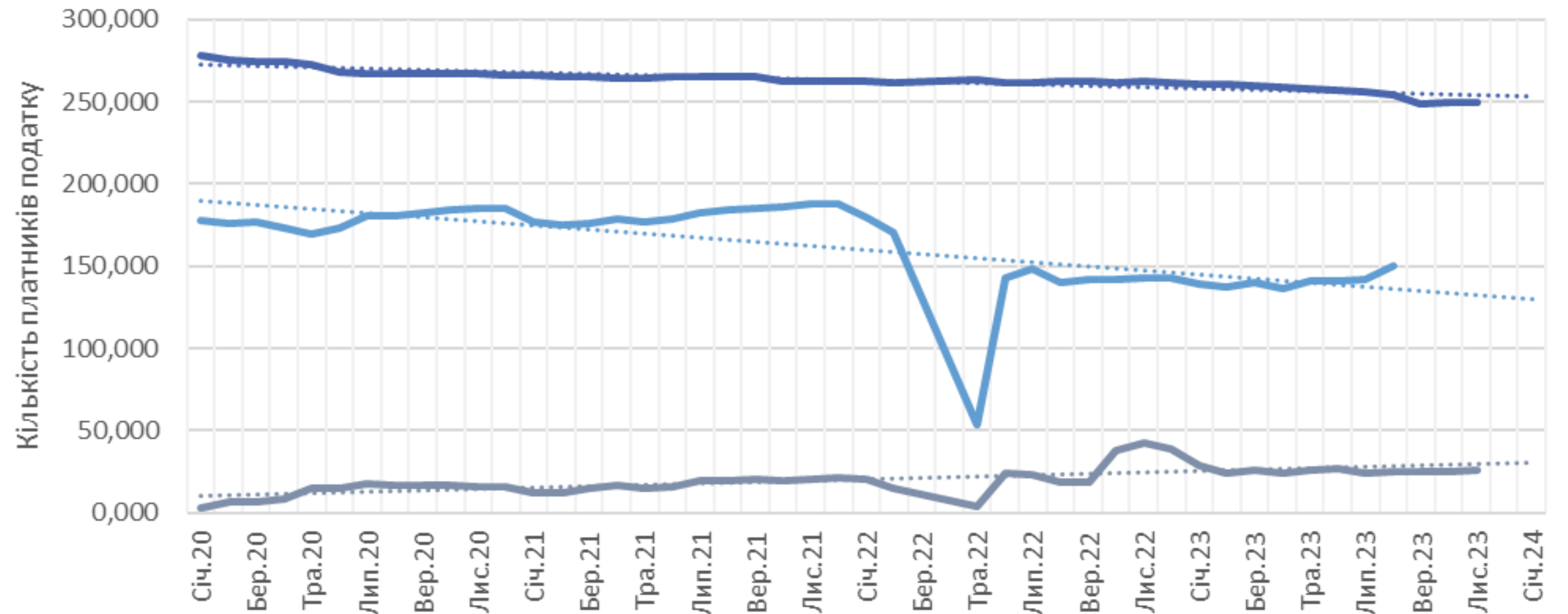
Загальний стан реєстрації ПН/РК в ЄРПН

- Кількість платників податку, що подали на реєстрацію ПН/РК в ЄРПН:

- Станом на 31.12.2021 – 188 036

- Станом на 31.08.2023 – 150 256

(мінус 37 780 платників податку)



— Загальна кількість платників ПДВ, тис.

— Кількість платників податку, які подавали на реєстрацію ПН/РК у звітному періоді, тис.

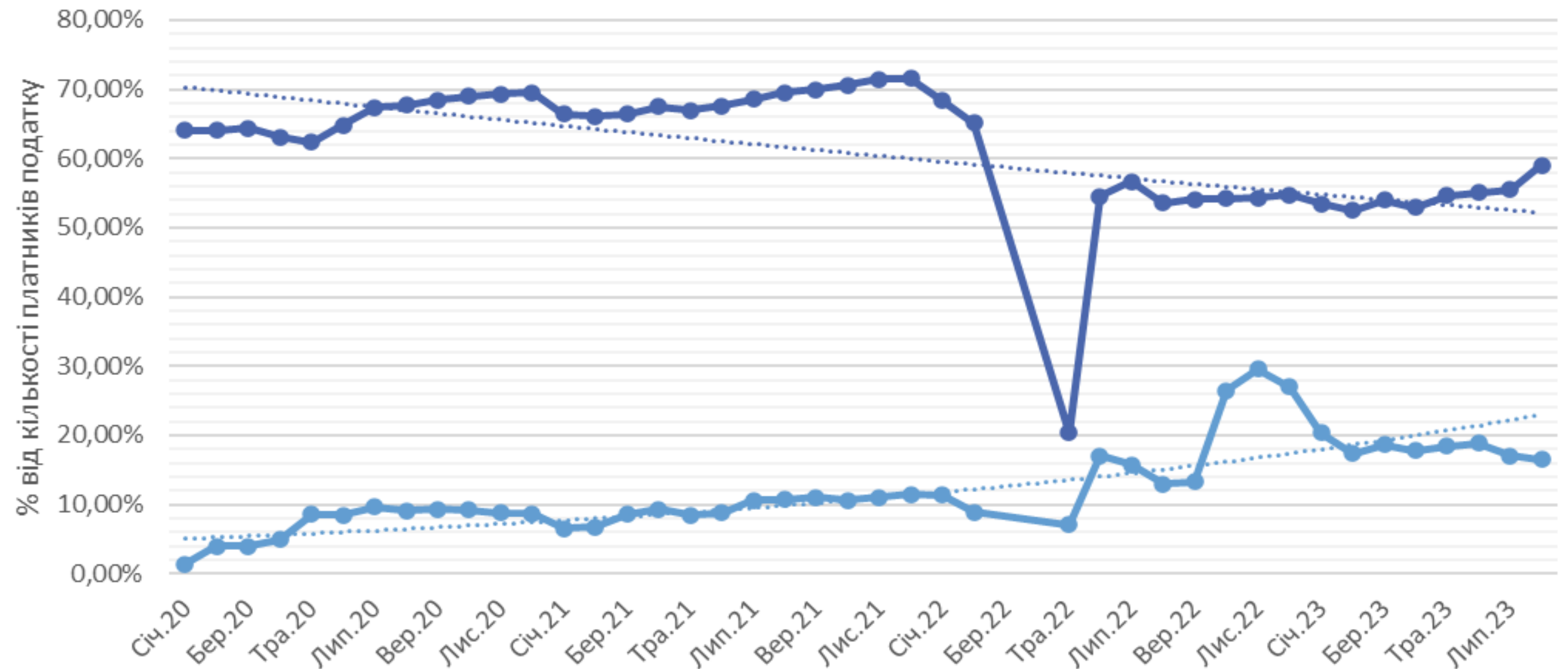
— Кількість платників податку, реєстрація ПН/РК яких була зупинена у звітному періоді, тис.

..... Лінійна (Загальна кількість платників ПДВ, тис.)

..... Лінійна (Кількість платників податку, які подавали на реєстрацію ПН/РК у звітному періоді, тис.)

..... Лінійна (Кількість платників податку, реєстрація ПН/РК яких була зупинена у звітному періоді, тис.)

Аналіз стану подання ПН/РК на реєстрацію та їх зупинення



- Частка платників, що подали ПН/РК на реєстрацію, до загальної кількості платників
- Частка платників, реєстрація ПН/РК яких була зупинена, до тих платників, що подали ПН/РК на реєстрацію
- Експонентна (Частка платників, що подали ПН/РК на реєстрацію, до загальної кількості платників)
- Експонентна (Частка платників, реєстрація ПН/РК яких була зупинена, до тих платників, що подали ПН/РК на реєстрацію)

Стан зупинення реєстрації ПН/РК в ЄРПН

- За кількістю ПН/РК:

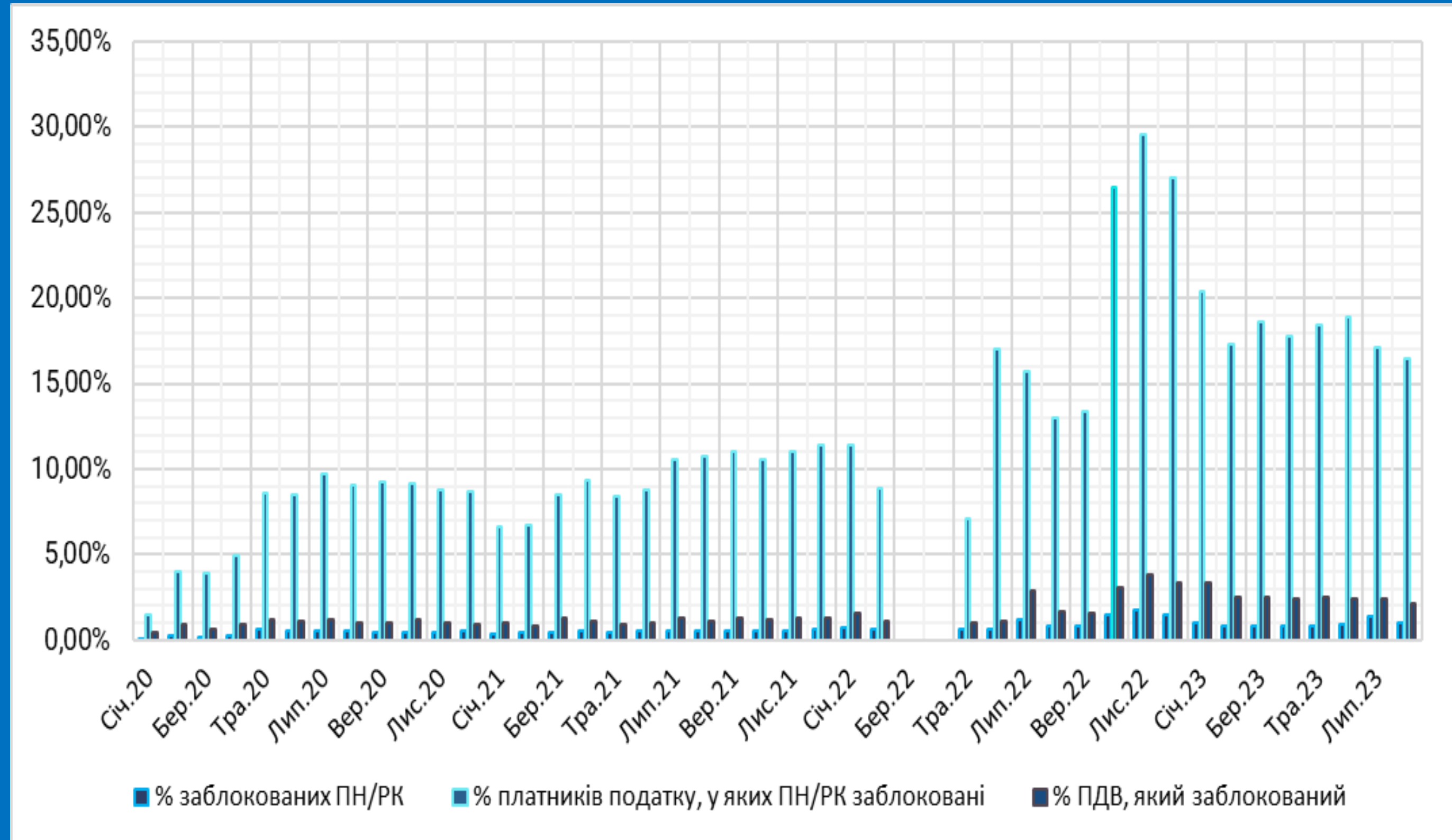
- грудень 2021 р. - 0,65%
- листопад 2022 р. - 1,72%
- липень 2023 р. - 1,34%
- серпень 2023 р. - 1,00%

- За кількістю платників податку:

- грудень 2021 р. – 11,43%
- жовтень 2022 р. – 26,49%
- червень 2023 р. – 18,87%
- серпень 2023 р. – 16,47%

- За сумою ПДВ:

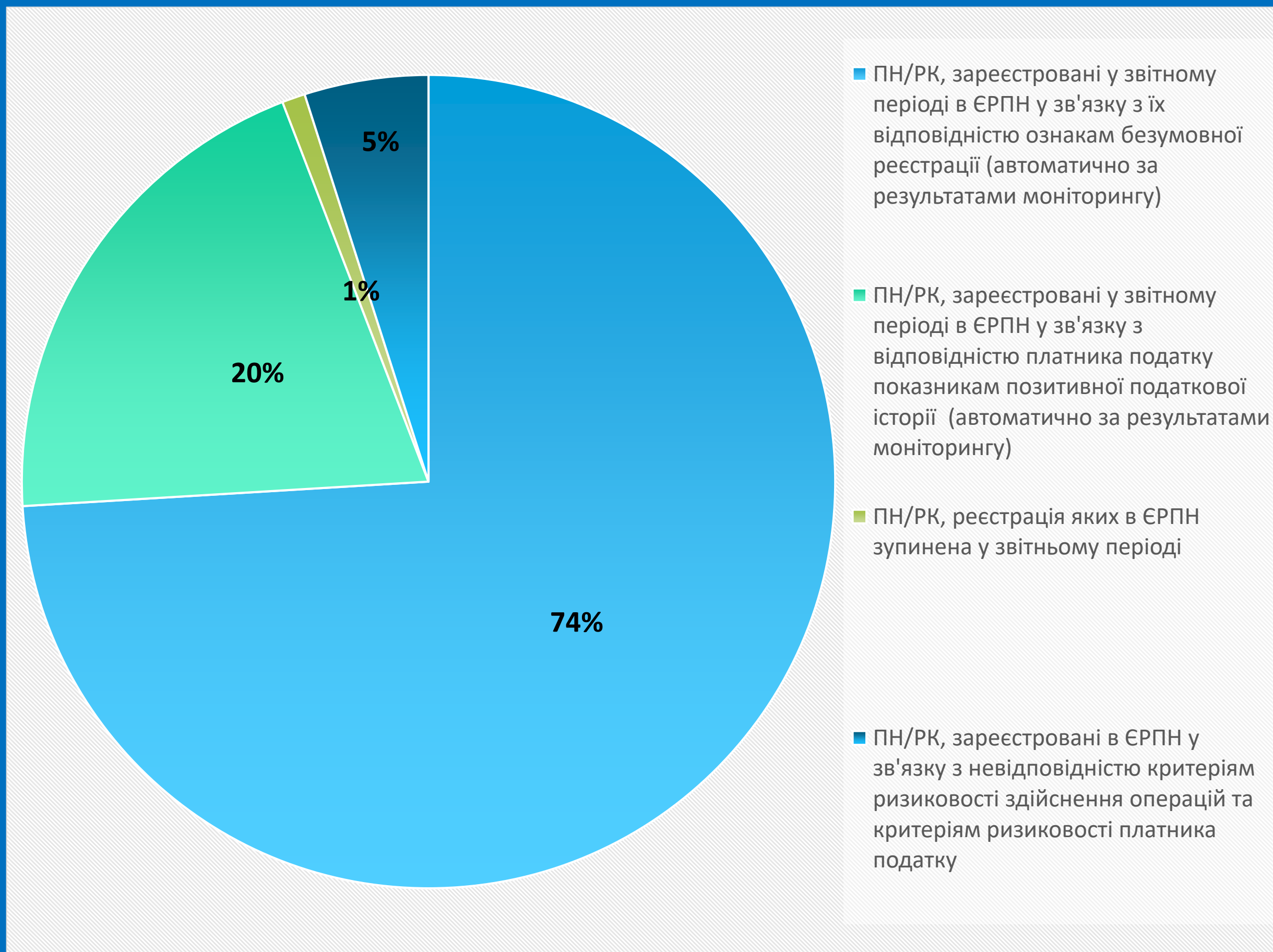
- грудень 2021 р. – 1,25%
- листопад 2022 р. – 3,85%
- березень 2023 р. – 2,53%
- серпень 2023 р. – 2,13%



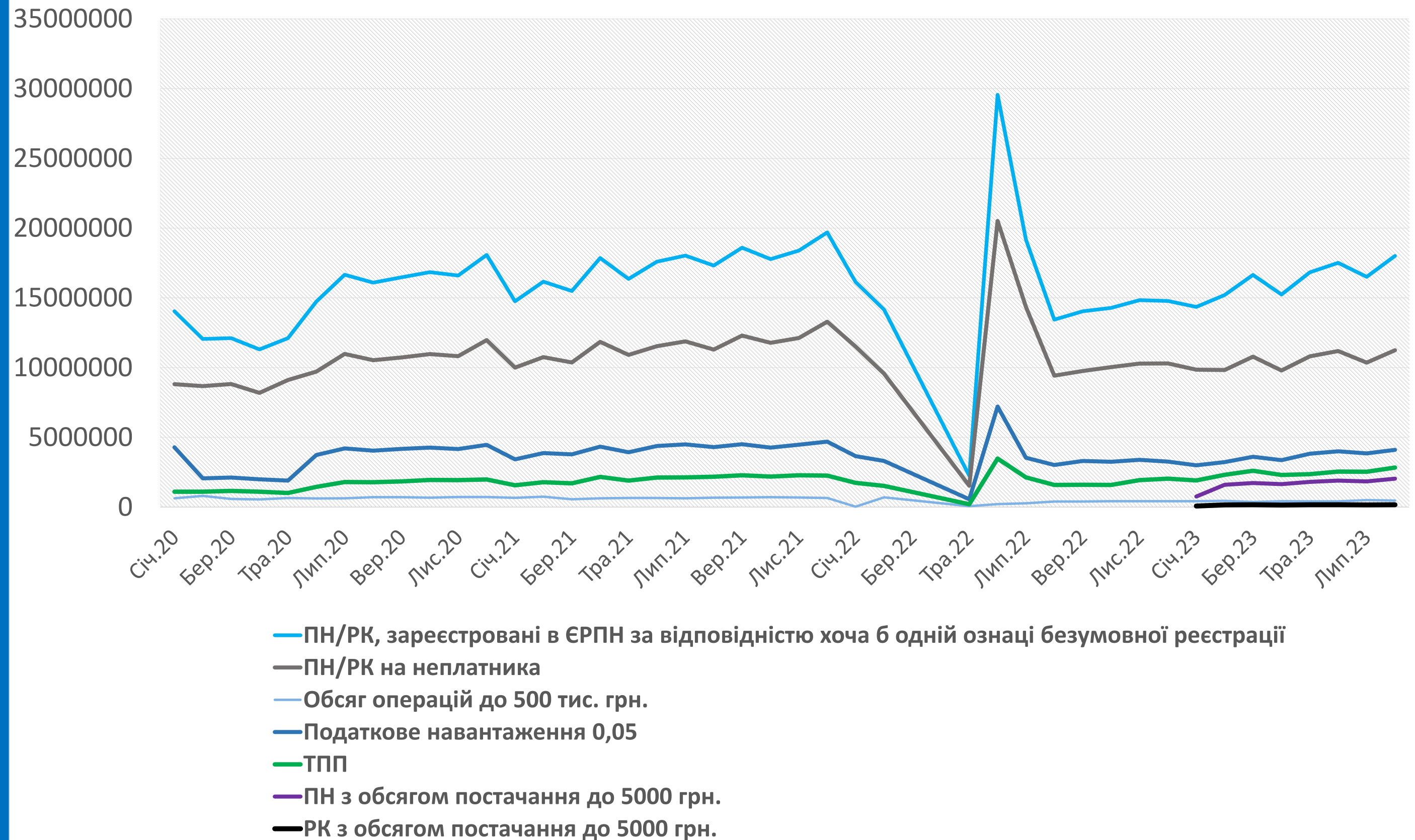
СТАН РЕЄСТРАЦІЇ ПН/РК В ЄРПН ЗА ЛИСТОПАД 2023

• Із загальної кількості ПН/РК, поданих у серпні 2023 року на реєстрацію в ЄРПН, реєстрація яких була зупинена:

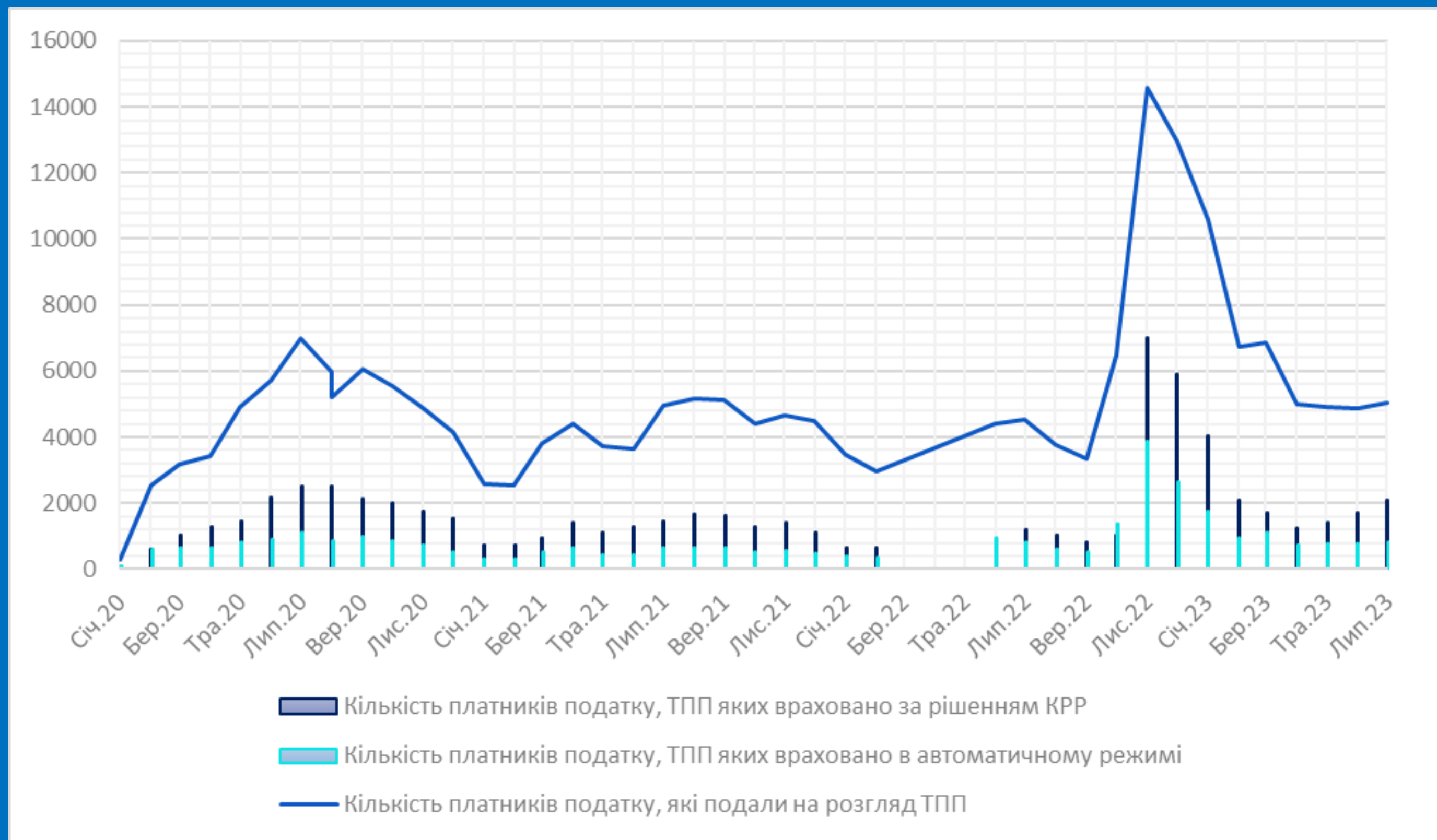
- 1,0 % - ПН/РК, реєстрація яких в ЄРПН була зупинена внаслідок відповідності критеріям ризиковості платника податку та критеріям ризиковості здійснення операцій;
- 5,0 % - ПН/РК, які були зареєстровані в ЄРПН внаслідок невідповідності критеріям ризиковості платника податку та критеріям ризиковості здійснення операцій.



Реєстрація ПН/РК за ознаками безумовної реєстрації



Стан врахування ТПП

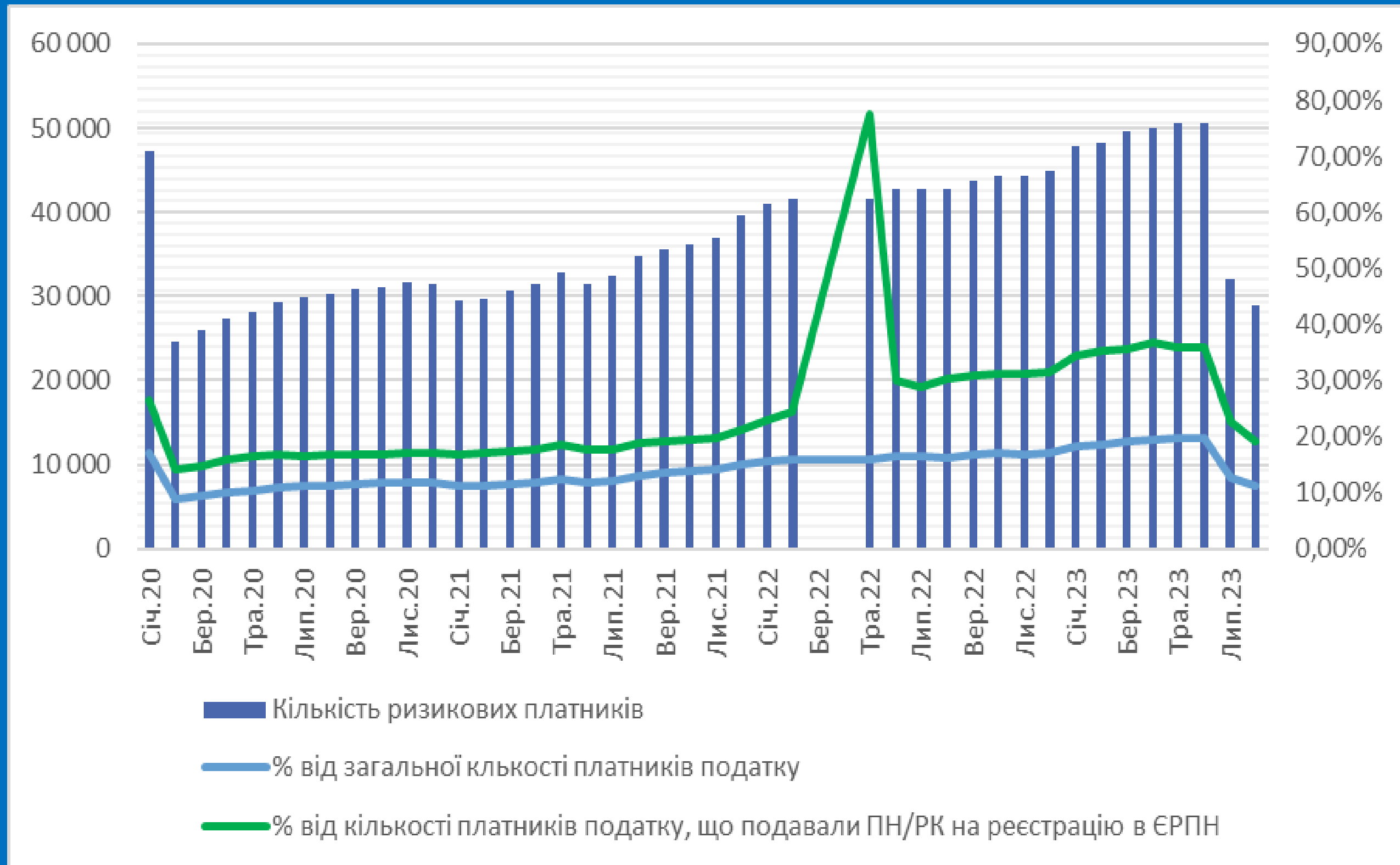


Ризикові платники податку

На початку 2020 року кількість ризикових платників досягала 47 238 осіб (16,98 % від загальної кількості або 26,51% від кількості платників, що подали ПН/РК на реєстрацію в ЄРПН).

Станом на 01.07.2023 року цей показник став самим високим за весь період дії СМКОР (19,68% від загальної кількості платників податку або 35,77% від кількості платників податку, які подали ПН/РК на реєстрацію в ЄРПН).

У липні 2023 року зі складу ризикових платників податку осіб, реєстрація яких була анульована, кількість ризикових платників податку зменшилась станом на 31.07.2023 р. до 32 101 особи та станом на 31.08.2023 р. - до 28 807 осіб.

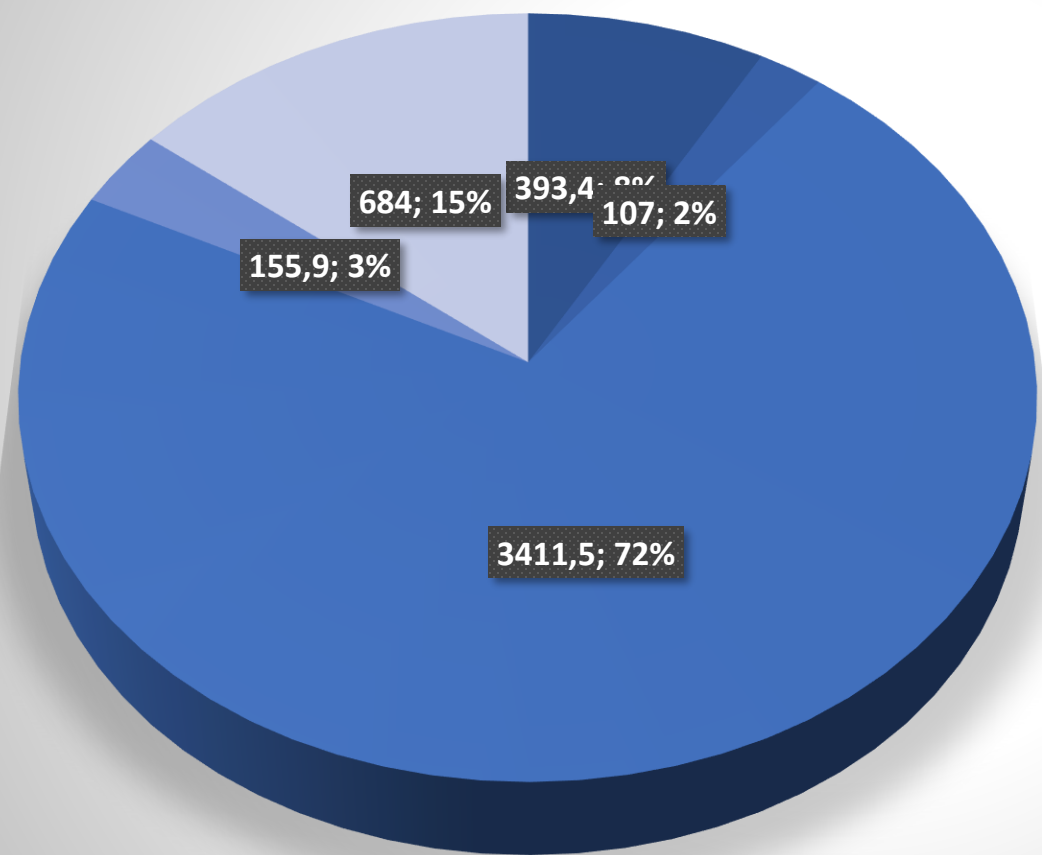


Кількість ПН/РК, реєстрація яких зупинена в ЄРПН на підставі відповідності критеріям ризиковості здійснення операцій за листопад 2023

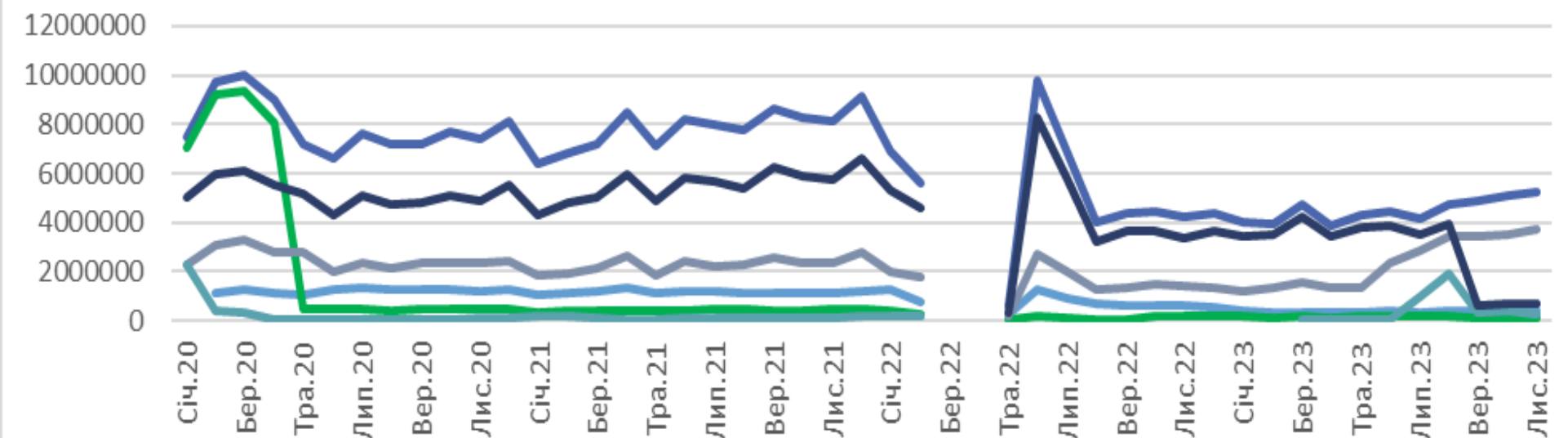


ПН/РК, зареєстровані внаслідок відповідності платника податку показникам ППІ за 2020 р. - 11 місяців 2023 рр.

ПН/РК, які відповідали показникам ППІ у серпні 2023 р. (тис.)



- Обсяг постачання не перевищує 1 млн. грн. (п. 1 Додатку 2)
- Здійснення діяльності на постійній основі (п. 2 Додатку 2)
- Наявність основних засобів залишковою вартістю понад 5 млн. грн. (п. 3 Додатку 2)
- Наявність земельних ділянок (п. 4 Додатку 2)
- Сплата ЄСВ з суми, що перевищує 2 розміри мін. заробітних плат (п. 5 Додатку 2)
- Сплата у попередньому звітному році ЄСВ та податків понад 10 млн. грн. (п. 6 Додатку 2)



- ПН/РК, зареєстровані в ЄРПН у зв'язку з відповідністю показникам ППІ
- п. 1 - обсяг до 1 млн. грн.
- п. 2 - постійна діяльність
- п. 3 - основні засоби понад 5 млн. грн.
- п. 4 - земельні ділянки
- п. 5 - сплата ЄСВ
- п. 6 - сплата податків понад 10 млн. грн.

Ризикові платники податку

На початку 2020 року кількість ризикових платників досягала 47 238 осіб (16,98 % від загальної кількості або 26,51% від кількості платників, що подали ПН/РК на реєстрацію в ЄРПН).

Станом на 01.07.2023 року цей показник став самим високим за весь період дії СМКОР (19,68% від загальної кількості платників податку або 35,77% від кількості платників податку, які подали ПН/РК на реєстрацію в ЄРПН).

У липні 2023 року зі складу ризикових платників податку осіб, реєстрація яких була анульована, кількість ризикових платників податку зменшилась станом на 31.07.2023 р. до 32 101 особи та станом на 31.08.2023 р. - до 28 807 осіб.

